

INFORMACJA DODATKOWA

I.	Wprowadzenie do sprawozdania finansowego, obejmujące w szczególności:	
1.		
1.1	nazwę jednostki	Szkoła Podstawowa im. J.Noji w Pęcokwie
1.2	siedzibę jednostki	Pęcokwo, ul. Powstańców Wlkp. 1
1.3	adres jednostki	ul. Powstańców Wlkp. 1, Pęcokwo, 64-733 Drawsko
1.4	podstawowy przedmiot działalności jednostki	działalność edukacyjna
2.	wskazanie okresu objętego sprawozdaniem	01.01.2020 - 31.12.2020
3.	wskazanie, że sprawozdanie finansowe zawiera dane łączne	Nie dotyczy
4.	omówienie przyjętych zasad (polityki) rachunkowości, w tym metod wyceny aktywów i pasywów (także amortyzacji)	- środki trwałe i wartości niematerialne i prawne o wartości początkowej większej niż 10.000zł umarza się raz w roku metodą liniową i deprecyrują - środki trwałe i wartości niematerialne i prawne o wartości początkowej mniejszej niż 10.000zł umarza się jednorazowo - do środków trwałych bez względu na wartość zaliczamy: komputery, drukarki, niszczarki, chodniki, ogrodnictwo, piškochwyty, jako składniki długotrwałego użytku, a także każdy środek transportu wraz z urządzeniem i wyposażeniem - rzeczowe składniki majątkowe wycenia się wg wartości wynikającej z ewidencji - środki trwałe nieodpłatnie przyjęte wycenia się w wartości określonej w decyzji - należności aktualizuje się zgodnie z ustawą o rachunkowości nie później niż na dzień bilansowy - ze względu na nieistotną wartość nie rozlicza się kosztów w czasie - amortyzację nalicza się stosując stawki określone w ustawie o podatku dochodowym od osób prawnych - na koniec każdego roku przeprowadza się inwentaryzację nie zużytych materiałów i wprowadza się na stan zapasów korygując koszty inne informacje
5.		Obsługę szkoły prowadzi Urząd Gminy Drawsko.
II.	Dodatkowe informacje i objaśnienia obejmują w szczególności:	
I.		
1.1.	szczegółowy zakres zmian wartości grup rodzajowych środków trwałych, wartości niematerialnych i prawnych, zawierający stan tych aktywów na początek roku obrotowego, zwiększenia i zmniejszenia z tytułu: aktualizacji wartości, nabycia, rozchodu, przemieszczenia wewnątrz tego oraz stan końcowy, a dla majątku amortyzowanego - podobne przedstawienie stanów i tytułów zmian dotyczących amortyzacji lub umorzenia	

Lp.	Wyszczególnienie w bilansie	Zmniejszenia				Wartość początkowa (brutto) stan na początek roku obrotowego	Wartość początkowa (brutto) stan na koniec roku obrotowego (2+7-12)
		Aktualizacja	Rozchód (np. likwidacja, sprzedaż)	Przebieżenie a wewnętrznego	Inne		
1.1.1	Grunty stanowiące własność jednostki samorządu terytorialnego, przekazane w użytkowanie wieczyste innym podmiotom	0,00	0,00	0,00	0,00	0,00	
1.1.2	Budynki, lokale i obiekty inżynierii lądowej i wodnej	13 532,37	0,00	0,00	0,00	13 532,37	
1.3	Urządzenia techniczne i maszyny	88 455,67	0,00	0,00	0,00	88 455,67	
1.4	Środki transportu	0,00	0,00	0,00	0,00	0,00	
1.5	Inne środki trwałe	214 390,67	0,00	0,00	0,00	214 390,67	
1.1	Grunty	0,00	0,00	0,00	0,00	0,00	
1.	Środki trwałe	316 378,71	0,00	0,00	0,00	316 378,71	
1.	Wartości niematerialne i prawne	5 963,41	0,00	0,00	0,00	5 963,41	
		8	9	10	11	12	13

Szczegółowy zakres zmian wartości grup rodzajowych środków trwałych oraz wartości niematerialnych i prawnych

Lp.	Wyszczególnienie w bilansie	Zwiększenia				Wartość początkowa (brutto) stan na początek roku obrotowego	Wartość początkowa (brutto) stan na koniec roku obrotowego (3+4+5+6)
		Nabycia	Przebieżenie a wewnętrznego	Inne			
1.1.1	Grunty stanowiące własność jednostki samorządu terytorialnego, przekazane w użytkowanie wieczyste innym podmiotom	0,00	0,00	0,00	0,00	0,00	
1.1.2	Budynki, lokale i obiekty inżynierii lądowej i wodnej	13 532,37	0,00	0,00	0,00	13 532,37	
1.3	Urządzenia techniczne i maszyny	88 455,67	0,00	0,00	0,00	88 455,67	
1.4	Środki transportu	0,00	0,00	0,00	0,00	0,00	
1.5	Inne środki trwałe	195 991,89	15 575,78	2 823,00	0,00	18 398,78	
1.1	Grunty	0,00	0,00	0,00	0,00	0,00	
1.	Środki trwałe	295 579,93	17 975,78	2 823,00	0,00	20 798,78	
1.	Wartości niematerialne i prawne	4 743,41	1 220,00	0,00	0,00	1 220,00	
		2	3	4	5	6	7

Szczegółowy zakres zmian wartości grup rodzajowych środków trwałych oraz wartości niematerialnych i prawnych

Szczegółowy zakres zmian wartości grup rodzajowych środków trwałych oraz wartości niematerialnych i prawnych												
Lp.	Wyszczególnienie w bilansie	Stan umorzenia na początek roku obrotowego	Aktualizacja	Amortyzacja za rok	Umorzenie			Stan umorzenia na koniec roku obrotowego (14+15+16+17-18)	Stan na początek roku obrotowego (2-14)	Stan na koniec roku obrotowego (13-19)	Wartość netto	Wartość brutto
					liniowe	zwiększenia	zmniejszenia					
1.	Wartości niematerialne i prawne	4 743,41	0,00	24 977,19	2 823,00	0,00	293 415,07	29 965,05	22 963,64	0,00	0,00	0,00
1.1	Gruntły	0,00					0,00	0,00	0,00	0,00	0,00	0,00
1.1.1	Gruntły	0,00					0,00	0,00	0,00	0,00	0,00	0,00
1.1.2	Gruntły	0,00					0,00	0,00	0,00	0,00	0,00	0,00
1.2	Budynki, lokale i obiekty inżynierii lądowej i wodnej	11 669,09	83,85				11 752,94	1 863,28	1 779,43	0,00	0,00	0,00
1.2.1	Budynki, lokale i obiekty inżynierii lądowej i wodnej	11 669,09	83,85				11 752,94	1 863,28	1 779,43	0,00	0,00	0,00
1.2.2	Gruntły	0,00					0,00	0,00	0,00	0,00	0,00	0,00
1.3	Urządzenia techniczne i maszyny	57 953,90	9 317,56				67 271,46	28 101,77	21 184,21	0,00	0,00	0,00
1.3.1	Urządzenia techniczne i maszyny	57 953,90	9 317,56				67 271,46	28 101,77	21 184,21	0,00	0,00	0,00
1.4	Środki transportu	0,00					0,00	0,00	0,00	0,00	0,00	0,00
1.4.1	Środki transportu	0,00					0,00	0,00	0,00	0,00	0,00	0,00
1.5	Inne środki trwałe	195 991,89	15 575,78	2 823,00	2 823,00	0,00	214 390,67	0,00	0,00	0,00	0,00	0,00
1.5.1	Inne środki trwałe	195 991,89	15 575,78	2 823,00	2 823,00	0,00	214 390,67	0,00	0,00	0,00	0,00	0,00
Aktualną wartość rynkową środków trwałych, w tym dóbr kultury – o ile jednostka dysponuje takimi informacjami												
Aktualna wartość rynkowa środków trwałych, w tym dóbr kultury - o ile jednostka dysponuje takimi informacjami:												
Lp.	Grupa rodzajowa	Wartość netto (Stan na koniec roku obrotowego)	Wartość rynkowa									
1.1	Gruntły	0,00	0,00									
1.1.1	Gruntły	0,00	0,00									
1.1.2	Gruntły	0,00	0,00									
1.2	Budynki, lokale i obiekty inżynierii lądowej i wodnej	1 779,43	Brak informacji									
1.2.1	Budynki, lokale i obiekty inżynierii lądowej i wodnej	1 779,43	Brak informacji									
1.2.2	Gruntły	0,00	0,00									
1.3	Urządzenia techniczne i maszyny	21 184,21	Brak informacji									
1.3.1	Urządzenia techniczne i maszyny	21 184,21	Brak informacji									
1.4	Środki transportu	0,00	0,00									
1.4.1	Środki transportu	0,00	0,00									
1.5	Inne środki trwałe	0,00	0,00									
1.5.1	Inne środki trwałe	0,00	0,00									
Kwotę dokonanych w trakcie roku obrotowego odpisów aktualizujących wartość długoterminowych aktywów finansowych oraz długoterminowych aktywów finansowych odrębnie dla												
Lp.	Długoterminowe aktywa:	Kwota dokonanych w trakcie roku obrotowego odpisów aktualizujących wartość długoterminowych aktywów trwałych	Dodatkowe informacje									
1	niematerialne	0,00	Nie dokonywano odpisów									
2	finansowe	0,00	Nie dokonywano odpisów									
1.3. Kwotę dokonanych w trakcie roku obrotowego odpisów aktualizujących wartość aktywów trwałych odrębnie dla												

1.4.	wartość gruntów użytkowanych wieczysto	wartość gruntów użytkowanych wieczysto (ha)	wartość (w zł)	0	0,00
1.5.	wartość nieamortyzowanych lub nieumarzanych przez jednostkę środków trwałych, używanych na podstawie umów najmu, dzierżawy i innych umów, w tym z tytułu umów leasingu	Wartość nieamortyzowanych lub nieumarzanych przez jednostkę środków trwałych, używanych na podstawie umów najmu, dzierżawy i innych umów w tym z tytułu umów leasingu	Grunty	0,00	0,00
			Budynki, lokale i obiekty inżynierii lądowej i wodnej	0,00	0,00
			Urządzenia techniczne i maszyny	0,00	0,00
			Środki transportu	0,00	0,00
			Inne środki trwałe	5 376,93	0,00
			aparat fotograficzny, środki do segregowania śmieci, stojak automatycznego dozowania płynów	0,00	0,00
1.6.	liczbe oraz wartość posiadanych papierów wartościowych, w tym akcji i udziałów oraz dłużnych papierów wartościowych	Liczba posiadanych papierów wartościowych	Wartość posiadanych papierów wartościowych	Dodatkowe informacje	
		Akcje	0	0,00	
		Udziały	0	0,00	
		Dłużne papiery wartościowe	0	0,00	
		Inne	0	0,00	
1.7.	dane o odpisach aktualizujących wartość należności, ze wskazaniem stanu na początek roku obrotowego, z uwzględnieniem należności finansowych jednostek samorządu terytorialnego (stan pożyczek zagrożonych)	Należności	Zwiększenia	Wykorzystanie	Rozwiązanie
		Należności krótkoterminowe	0,00	0,00	0,00
		Należności długoterminowe	0,00	0,00	0,00
		Dodatkowe informacje	Stan na początek roku obrotowego	Stan na koniec roku obrotowego	0,00
			Dane o odpisach aktualizujących wartość należności, ze wskazaniem stanu na początek roku obrotowego, z uwzględnieniem należności finansowych jednostek samorządu terytorialnego (stan pożyczek zagrożonych)		

1.8.	dane o stanie rezerw według celu ich utworzenia na początek roku obrotowego, zwiększeniach, wykorzystaniu, rozwiązaniu i stanie końcowym	Nie dotyczy															
1.9.	podział zobowiązań długoterminowych o pozostającym od dnia bilansowego, przewidywanym umową lub wynikającym z innego tytułu prawnego, okresie spłaty:																
	a) powyżej 1 roku do 3 lat	Nie dotyczy															
	b) powyżej 3 do 5 lat	Nie dotyczy															
	c) powyżej 5 lat	Nie dotyczy															
1.10	kwotę zobowiązań w sytuacji gdy jednostka kwalifikuje umowy leasingu zgodnie z przepisami podatkowymi (leasing operacyjny), a według przepisów o rachunkowości byłoby to leasing finansowy lub zwrotny z podziałem na kwotę zobowiązań z tytułu leasingu finansowego lub leasingu zwrotnego	Nie dotyczy															
1.11	kwotę zobowiązań zabezpieczonych na majątku jednostki ze wskazaniem charakteru i formy tych zabezpieczeń	Nie dotyczy															
1.12	kwotę zobowiązań warunkowych, w tym również udzielonych przez jednostkę gwarancji i poręczeń, także wekslowych, niewykazanych w bilansie, ze wskazaniem zobowiązań zabezpieczonych na majątku jednostki oraz charakteru i formy tych zabezpieczeń	Nie dotyczy															
1.13	wykaz istotnych pozycji czynnych i biernych rozliczeń międzykorespondencyjnych, w tym kwotę czynnych rozliczeń międzykorespondencyjnych kosztów stanowiących różnicę między wartością otrzymanych finansowych składników aktywów a zobowiązaniem zapłaty za nie	Nie dotyczy															
1.14	kwotę otrzymanych przez jednostkę gwarancji i poręczeń niewykazanych w bilansie	Nie dotyczy															
1.15	kwotę wypłaconych środków pieniężnych na świadczenia pracownicze																
1.16	inne informacje																
	<table border="1"> <tr> <td colspan="2">Kwota wypłaconych środków pieniężnych na świadczenia pracownicze</td> </tr> <tr> <td>Wyszczególnienie</td> <td>Kwota</td> </tr> <tr> <td>Odprawy emerytalne i rentowe</td> <td>0,00</td> </tr> <tr> <td>Nagrody jubileuszowe</td> <td>9 651,00</td> </tr> <tr> <td>Ekwiwalent za urlop</td> <td>8 821,50</td> </tr> <tr> <td>Inne</td> <td>0,00</td> </tr> <tr> <td>Kwota razem:</td> <td>18 472,50</td> </tr> </table>	Kwota wypłaconych środków pieniężnych na świadczenia pracownicze		Wyszczególnienie	Kwota	Odprawy emerytalne i rentowe	0,00	Nagrody jubileuszowe	9 651,00	Ekwiwalent za urlop	8 821,50	Inne	0,00	Kwota razem:	18 472,50		
Kwota wypłaconych środków pieniężnych na świadczenia pracownicze																	
Wyszczególnienie	Kwota																
Odprawy emerytalne i rentowe	0,00																
Nagrody jubileuszowe	9 651,00																
Ekwiwalent za urlop	8 821,50																
Inne	0,00																
Kwota razem:	18 472,50																



SKARBNIK GMINY

*Mgr. Ewa Zuzanna*

(główny księgowy)

(rok, miesiąc, dzień)

2021. 04. 30

WÓJT GMINY DRAWSKO

*mgr. Bartosz Mikszboraka*

(kierownik jednostki)

2.									
2.1.	wysokość odpisów aktualizujących wartość zapasów	Nie dotyczy							
2.2.	koszt wytworzenia środków trwałych w budowie, w tym odsetki oraz różnice kursowe, które powiększyły koszt wytworzenia środków trwałych w budowie w roku obrotowym	Nie dotyczy							
	koszt wytworzenia środków trwałych w budowie, w tym odsetki oraz różnice kursowe, które powiększyły koszt wytworzenia środków trwałych w budowie w roku obrotowym	Wyszczególnienie	Stan na początek roku obrotowego	Zwiększenia	Zmniejszenia	Stan na koniec roku obrotowego	środki trwałe w budowie	w tym:	odsetki
			0,00	0,00	0,00	0,00	0,00		0,00
									0,00
									0,00
									0,00
2.3.	kwotę i charakter poszczególnych pozycji przychodów lub kosztów o nadzwyczajnej wartości lub które wystąpiły incydentalnie	Nie dotyczy							
2.4.	informację o kwocie należności z tytułu podatków realizowanych przez organy podatkowe podległe ministrowi właściwemu do spraw finansów publicznych wykazywanych w sprawozdaniu z wykonania planu dochodów budżetowych	Nie dotyczy							
2.5.	inne informacje	Nie dotyczy							
3.	Inne informacje niż wymienione powyżej, jeżeli mogłyby w istotny sposób wpłynąć na ocenę sytuacji majątkowej i finansowej oraz wynik finansowy jednostki								

mgr. *[Signature]*  
główny księgowy


rok, miesiąc, dzień

mgr. *[Signature]*  
kierownik jednostki

KARHNIK GMINY

2021-04-30

WÓJT GMINY DRAWSKO

Fundusz jednostki na początek okresu (BO)		Fundusz jednostki na koniec okresu (BZ)	
I.			
1.	1 217 181,61	1 217 181,61	1 224 107,71
1.1.			
1.1.1.	1 315 941,07	1 315 941,07	0,00
1.1.2.	1 241 897,01	1 241 897,01	1 315 941,07
1.1.3.	0,00	0,00	0,00
1.1.4.	0,00	0,00	0,00
1.1.5.	0,00	0,00	0,00
1.1.6.	0,00	0,00	0,00
1.1.7.	0,00	0,00	0,00
1.1.8.	0,00	0,00	0,00
1.1.9.	0,00	0,00	0,00
1.1.10.	0,00	0,00	0,00
1.2.	969 115,69	969 115,69	1 309 014,97
1.2.1.	2 391,70	2 391,70	1 256 216,45
1.2.2.	52 798,52	52 798,52	0,00
1.2.3.	0,00	0,00	0,00
1.2.4.	0,00	0,00	0,00
1.2.5.	0,00	0,00	0,00
1.2.6.	0,00	0,00	0,00
1.2.7.	0,00	0,00	0,00
1.2.8.	0,00	0,00	0,00
1.2.9.	0,00	0,00	0,00
II.			
Zestawienie zmian w funduszu jednostki			
Nazwa i adres jednostki sprawozdawczej		Numer identyfikacyjny REGON	
Szkoła Podstawowa im. J. Noji w Pęcławie ul. Powstańców Wilkop 1 64-733 Drawsko		001142334	
Zestawienie zmian na dzień 31-12-2020 r.		sporządzone	
Adresat:		Wyśłać bez pisma przewodniego	
Wójt Gminy Drawsko		CC205EC4DB776602	
			
Stan na koniec		Stan na koniec	
roku poprzedniego		roku bieżącego	

główny księgowy

SKARBNIK (GMINA)  
mgr Anna Zuzanna

rok, miesiąc, dzień

2021-04-30

kierownik jednostki

WÓJT GMINY DRAWSKO  
mgr Bartosz Nieborata

III.	Wynik finansowy netto za rok bieżący (+,-)	-1 256 216,45	-1 279 252,29
III.1.	zysk netto (+)	0,00	0,00
III.2.	strata netto (-)	-1 256 216,45	-1 279 252,29
III.3.	nadwyżka środków obrotowych	0,00	0,00
IV.	Fundusz (II+,-III)	-39 034,84	-55 144,58



główny księgowy

*mgr Anna Zambon*

SKARBNIK GMINY


rok, miesiąc, dzień


2021-04-30

kierownik jednostki

*mgr Bartosz Niezborata*

WÓJT GMINY DRAWSKO



Nazwa i adres jednostki sprawozdawczej		Rachunek zysków i strat jednostki (wariant porównawczy)		Wysłać bez pisma przewodniego EE22694BCFEE4D9C	
Szkoła Podstawowa im. J. Noji w Pęcokwie ul. Powstańców Wlkp 1 64-733 Drawsko		sporządzony na dzień 31-12-2020 r.			
Numer identyfikacyjny REGON 001142334		Stan na koniec roku poprzedniego		Stan na koniec bieżącego roku	
A.	Przychody netto z podstawowej działalności operacyjnej	2 379,72	1 484,64		
A.I.	Przychody netto ze sprzedaży produktów	0,00	0,00		
A.II.	Zmiana stanu produktów (zwiększenie - wartość dodatnia, zmniejszenie - wartość ujemna)	0,00	0,00		
A.III.	Koszt wytworzenia produktów na własne potrzeby jednostki	0,00	0,00		
A.IV.	Przychody netto ze sprzedaży towarów i materiałów	0,00	0,00		
A.V.	Dotacje na finansowanie działalności podstawowej	0,00	0,00		
A.VI.	Przychody z tytułu dochodów budżetowych	2 379,72	1 484,64		
B.	Koszty działalności operacyjnej	1 257 148,06	1 331 817,92		
B.I.	Amortyzacja	6 427,98	9 401,41		
B.II.	Zużycie materiałów i energii	73 289,55	49 667,86		
B.III.	Usługi obce	43 557,72	38 609,97		
B.IV.	Podatki i opłaty	0,00	0,00		
B.V.	Wynagrodzenia	850 348,92	924 920,71		
B.VI.	Ubezpieczenia społeczne i inne świadczenia dla pracowników	273 958,27	300 758,01		
B.VII.	Pozostałe koszty rodzajowe	9 565,62	8 459,96		
B.VIII.	Wartość sprzedanych towarów i materiałów	0,00	0,00		
B.IX.	Inne świadczenia finansowane z budżetu	0,00	0,00		
B.X.	Pozostałe obciążenia	0,00	0,00		
C.	Zysk (strata) z działalności podstawowej (A - B)	-1 254 768,34	-1 330 333,28		
D.	Pozostałe przychody operacyjne	178,35	57 491,12		
D.I.	Zysk ze zbycia nieruchomości aktywów trwałych	0,00	0,00		
D.II.	Dotacje	0,00	0,00		
D.III.	Inne przychody operacyjne	178,35	57 491,12		
E.	Pozostałe koszty operacyjne	1 638,44	6 412,36		

Adresat:

Wójt Gminy Drawsko

główny księgowy

rok, miesiąc, dzień

kierownik jednostki

*mgr Anna Zuzanna*

2021-04-30

*mgr Bartosz Lisowski*

KARBUKOWSKA

WÓJT GMINY DRAWSKO

E.I.	Koszty inwestycji finansowanych ze środków własnych samorządowych i zakładowych budżetowych i dochodów jednostek budżetowych gromadzonych na wydzielonym rachunku	0,00	0,00
E.II.	Pozostałe koszty operacyjne	1 638,44	6 412,36
F.	Zysk (strata) z działalności operacyjnej (C + D - E)	-1 256 228,43	-1 279 254,52
G.	Przychody finansowe	11,98	2,23
G.I.	Dywidendy i udziały w zyskach	0,00	0,00
G.II.	Odsetki	11,98	2,23
G.III.	Inne	0,00	0,00
H.	Koszty finansowe	0,00	0,00
H.I.	Odsetki	0,00	0,00
H.II.	Inne	0,00	0,00
I.	Zysk (strata) brutto (F+G-H)	-1 256 216,45	-1 279 252,29
J.	Podatek dochodowy	0,00	0,00
K.	Pozostałe obowiązkowe zmniejszenia zysku (zwiększenia straty)	0,00	0,00
L.	Zysk (strata) netto (I-J-K)	-1 256 216,45	-1 279 252,29

główny księgowy

*mgr Szymon Zieman*

SKARBNIK GMINY

rok, miesiąc, dzień


2021-04-30

kierownik jednostki

*mgr Bartosz Niezbórka*

WÓJT GMINY DRAWSKO





AKTYWA	Stan na początek roku	Stan na koniec roku	PASYWA	Stan na początek roku	Stan na koniec roku
A Aktywa trwałe	29 965,05	22 963,64	A Fundusz	-39 034,84	-55 144,58
A.1 Wartości niematerialne i prawne	0,00	0,00	A.1 Fundusz jednostki	1 217 181,61	1 224 107,71
A.2 Rzeczowe aktywa trwałe	29 965,05	22 963,64	A.2 Wynik finansowy netto (+,-)	-1 256 216,45	-1 279 252,29
A.2.1 Środki trwałe	29 965,05	22 963,64	A.2.1 Zysk netto (+)	0,00	0,00
A.2.1.1 Grunty	0,00	0,00	A.2.2 Strata netto (-)	-1 256 216,45	-1 279 252,29
A.2.1.1.1 Grunty stanowiące własność jednostki samorządu terytorialnego, przekazane w użytkowanie wieczyste innym podmiotom	0,00	0,00	A.3 Odpisy z wyniku finansowego (nadwyżka środków obrotowych) (-)	0,00	0,00
A.2.1.1.2 Budynki, lokale i objekty inżynierii lądowej i wodnej	1 863,28	1 779,43	A.4 Fundusz mienia zlikwidowanych jednostek	0,00	0,00
A.2.1.3 Urządzenia techniczne i maszyny	28 101,77	21 184,21	B Fundusze placówek	0,00	0,00
A.2.1.4 Środki transportu	0,00	0,00	C Państwowe fundusze celowe	0,00	0,00
A.2.1.5 Inne środki trwałe	0,00	0,00	D Zobowiązania i rezerwy na zobowiązania	91 627,25	104 182,31
A.2.2 Środki trwałe w budowie (inwestycje)	0,00	0,00	D.1 Zobowiązania długoterminowe	0,00	0,00
A.2.3 Zaliczka na środki trwałe w budowie (inwestycje)	0,00	0,00	D.2 Zobowiązania krótkoterminowe	91 627,25	104 182,31
A.3 Należności długoterminowe	0,00	0,00	D.2.1 Zobowiązania z tytułu dostaw i usług	0,00	0,00
A.4 Długoterminowe aktywa finansowe	0,00	0,00	D.2.2 Zobowiązania wobec budżetów	0,00	0,00
A.4.1 Akcje i udziały	0,00	0,00	D.2.3 Zobowiązania z tytułu ubezpieczeń i innych świadczeń	11 786,28	13 448,00
A.4.2 Inne papiery wartościowe	0,00	0,00	D.2.4 Zobowiązania z tytułu wynagrodzeń	58 901,96	67 206,38

Nazwa i adres jednostki sprawozdawczej)	Szkoła Podstawowa im. J. Noji w Pęcławie	Wysłać bez pisma przewodniego 8CBA56C7592D8449	Wójt Gminy Drawsko
	ul. Powstańców Wlkp 1 64-733 Drawsko		
Numer identyfikacyjny REGON	001142334	Adresat:	
sporządzony na dzień 31-12-2020 r.		BILANS jednostki budżetowej	



Wysłać bez pisma przewodniego  
8CBA56C7592D8449

Wójt Gminy Drawsko

Adresat:

KARBNEK GMINY  
Zurman

2021-04-30

WÓJT GMINY DRAWSKO  
mgr Bartosz Niezhorala

A.IV.3 Inne długoterminowe aktywa finansowe	0,00	0,00	D.II.5 Pozostałe zobowiązania	0,00	0,00
A.V Wartość mienia zlikwidowanych jednostek	0,00	0,00	D.II.6 Sumy obce (depozytowe, zabezpieczenie wykonania umów)	0,00	0,00
B Aktywa obrotowe	22 627,36	26 074,09	D.II.7 Rozliczenia z tytułu środków na wydatki budżetowe i z tytułu dochodów budżetowych	0,00	0,00
B.1 Zapasy	1 688,35	2 546,16	D.II.8 Fundusze specjalne	20 939,01	23 527,93
B.1.1 Materiały	1 688,35	2 546,16	D.II.8.1 Zakładowy Fundusz Świadczeń Socjalnych	20 939,01	23 527,93
B.1.2 Półprodukty i produkty w toku	0,00	0,00	D.II.8.2 Inne fundusze	0,00	0,00
B.1.3 Produkty gotowe	0,00	0,00	D.III Rezerwy na zobowiązania	0,00	0,00
B.1.4 Towary	0,00	0,00	D.IV Rozliczenia międzyokresowe	0,00	0,00
B.II Należności krótkoterminowe	2 905,00	6 618,00			
B.II.1 Należności z tytułu dostaw i usług	0,00	0,00			
B.II.2 Należności od budżetów	0,00	0,00			
B.II.3 Należności z tytułu ubezpieczeń i innych świadczeń	0,00	0,00			
B.II.4 Pozostałe należności	2 905,00	6 618,00			
B.II.5 Rozliczenia z tytułu środków na wydatki budżetowe i z tytułu dochodów budżetowych	0,00	0,00			
B.III Krótkoterminowe aktywa finansowe	18 034,01	16 909,93			
B.III.1 Środki pieniężne w kasie	0,00	0,00			
B.III.2 Środki pieniężne na rachunkach bankowych	18 034,01	16 909,93			
B.III.3 Środki pieniężne państwowego funduszu celowego	0,00	0,00			
B.III.4 Inne środki pieniężne	0,00	0,00			
B.III.5 Akcje lub udziały	0,00	0,00			
B.III.6 Inne papiery wartościowe	0,00	0,00			
B.III.7 Inne krótkoterminowe aktywa finansowe	0,00	0,00			

(główny księgowy)

*mgr Anna Zimna*

SKARBNIA GMINY

8CBA56C7592D8449

(rok, miesiąc, dzień)

2021-04-30

(kierownik jednostki)

*mgr Bartosz Niezborata*

WÓJT GMINY DRAWSKO

Suma aktywów	52 592,41	49 037,73	Suma pasywów	52 592,41	49 037,73
B.IV Rozliczenia międzyokresowe	0,00	0,00			

SJO Bestia

(główny księgowy)

SKARBNIK GMINY

*mgr Anna Zarman*

8CBA56C7592D8449

(rok, miesiąc, dzień)

2021-04-30

(kierownik jednostki)

*mgr Bartosz Nieborala*

WÓJT GMINY DRAWSKO