

INFORMACJA DODATKOWA

I.	Wprowadzenie do sprawozdania finansowego, obejmuje w szczególności:
1.	
1.1	nazwę jednostki
	Szkoła Podstawowa im. J.Noji w Pęcownie
1.2	siedzibę jednostki
	Pęckowo, ul. Powstańców Wlkp. 1
1.3	adres jednostki
	ul. Powstańców Wlkp. 1, Pęckowo, 64-733 Drawsko
1.4	podstawowy przedmiot działalności jednostki
	działalność edukacyjna
2.	wskazanie okresu objętego sprawozdaniem
	01.01.2019 - 31.12.2019
3.	wskazanie, że sprawozdanie finansowe zawiera dane łączne
	Nie dotyczy
4.	omówienie przyjętych zasad (polityki) rachunkowości, w tym metod wyceny aktywów i pasywów (także amortyzacji)
	<ul style="list-style-type: none"> - środki trwałe i wartości niematerialne i prawne o wartości początkowej większej niż 10.000zł umarza się raz w roku metodą liniową i degresywną - środki trwałe i wartości niematerialne i prawne o wartości początkowej mniejszej niż 10.000zł umarza się jednorazowo - do środków trwałych bez względu na wartość zaliczamy: komputery, drukarki, niszczarki, chodniki, ogrodzenia, piłkochwyty, jako składniki długotrwałego użytku, a także każdy środek transportu wraz z urządzeniem i wyposażeniem - rzeczowe składniki majątkowe wycenia się wg wartości wynikającej z ewidencji - środki trwałe nieodpłatnie przyjęte wycenia się w wartości określonej w decyzji - należności aktualizuje się zgodnie z ustawą o rachunkowości nie później niż na dzień bilansowy - ze względu na nieistotną wartość nie rozlicza się kosztów w czasie - amortyzację nalicza się stosując stawki określone w ustawie o podatku dochodowym od osób prawnych - na koniec każdego roku przeprowadza się inwentaryzację nie zużytych materiałów i wprowadza się na stan zapasów korygując koszty
5.	inne informacje
	Obsługę szkoły prowadzi Urząd Gminy Drawsko.
II.	Dodatkowe informacje i objaśnienia obejmują w szczególności:
1.	

1.1.	szczegółowy zakres zmian wartości grup rodzajowych środków trwałych, wartości niematerialnych i prawnych, zawierający stan tych aktywów na początek roku obrotowego, zwiększenia i zmniejszenia z tytułu: aktualizacji wartości, nabycia, rozchodu, przemieszczenia wewnętrznego oraz stan końcowy, a dla majątku amortyzowanego – podobne przedstawienie stanów i tytułów zmian dotychczasowej amortyzacji lub umorzenia
------	---

Szczegółowy zakres zmian wartości grup rodzajowych środków trwałych oraz wartości niematerialnych i prawnych

Lp.	Wyszczególnienie w bilansie	Wartość początkowa (brutto) stan na początek roku obrotowego	Zwiększenia				Ogółem zwiększenia (3+4+5+6)
			Aktualizacja	Nabycia	Przemieszczenia wewnętrzne	Inne	
		2.	3.	4.	5.	6.	7.
I.	Wartości niematerialne i prawne	4 743,41					0,00
1.	Środki trwałe	247 720,76	0,00	43 733,01	0,00	4 126,16	47 859,17
1.1	Grunty	0,00	0,00	0,00		0,00	0,00
1.1.1	Grunty stanowiące własność jednostki samorządu terytorialnego, przekazywane w użytkowanie wieczyste innym podmiotom						0,00
1.2	Budynki, lokale i obiekty inżynierii lądowej i wodnej	13 532,37	0,00	0,00			0,00
1.3	Urządzenia techniczne i maszyny	75 305,67	0,00	10 750,00			10 750,00
1.4	Środki transportu	0,00					0,00
1.5	Inne środki trwałe	158 882,72		32 983,01		4 126,16	37 109,17

Szczegółowy zakres zmian wartości grup rodzajowych środków trwałych oraz wartości niematerialnych i prawnych

Lp.	Wyszczególnienie w bilansie	Zmniejszenia				Ogółem zmniejszenia (8+9+10+11)	Wartość początkowa (brutto) stan na koniec roku obrotowego (2+7-12)
		Aktualizacja	Rozchód (np. likwidacja, sprzedaż)	Przemieszczenia wewnętrzne	Inne		
		8.	9.	10.	11.	12.	13.
I.	Wartości niematerialne i prawne	0,00	0,00	0,00	0,00	0,00	4 743,41
1.	Środki trwałe	0,00				0,00	295 579,93
1.1	Grunty		0,00		0,00	0,00	0,00
1.1.1	Grunty stanowiące własność jednostki samorządu terytorialnego, przekazywane w użytkowanie wieczyste innym podmiotom	0,00	0,00	0,00	0,00	0,00	0,00
1.2	Budynki, lokale i obiekty inżynierii lądowej i wodnej	0,00	0,00			0,00	13 532,37
1.3	Urządzenia techniczne i maszyny		0,00			0,00	86 055,67
1.4	Środki transportu					0,00	0,00
1.5	Inne środki trwałe					0,00	195 991,89

Szczegółowy zakres zmian wartości grup rodzajowych środków trwałych oraz wartości niematerialnych i prawnych									
Lp.	Wyszczególnienie w bilansie	Stan umorzenia na początek roku obrotowego	Umorzenie				Stan umorzenia na koniec roku obrotowego (14+15+16+17-18)	Wartość netto	
			Aktualizacja	Amortyzacja za rok	Inne zwiększenia	Inne zmniejszenia		Stan na początek roku obrotowego (2-14)	Stan na koniec roku obrotowego (13-19)
		14.	15.	16.	17.	18.	19.	20.	21.
I.	Wartości niematerialne i prawne	4 743,41		0,00			4 743,41	0,00	0,00
1.	Środki trwałe	222 077,73	0,00	39 410,99	4 126,16	0,00	265 614,88	25 643,03	29 965,05
1.1	Grunty						0,00	0,00	0,00
1.1.1	Grunty stanowiące własność jednostki samorządu terytorialnego, przekazywane w użytkowanie wieczyste innym podmiotom						0,00	0,00	0,00
1.2	Budynki, lokale i obiekty inżynierii lądowej i wodnej	11 581,29		87,80			11 669,09	1 951,08	1 863,28
1.3	Urządzenia techniczne i maszyny	51 613,72		6 340,18		0,00	57 953,90	23 691,95	28 101,77
1.4	Środki transportu						0,00	0,00	0,00
1.5	Inne środki trwałe	158 882,72		32 983,01	4 126,16	0,00	195 991,89	0,00	0,00
1.2.	aktualną wartość rynkową środków trwałych, w tym dóbr kultury – o ile jednostka dysponuje takimi informacjami								
Aktualna wartość rynkowa środków trwałych, w tym dóbr kultury - o ile jednostka dysponuje takimi informacjami:									
Lp.	Grupa rodzajowa	Wartość netto (Stan na koniec roku obrotowego)		Wartość rynkowa					
1.1	Grunty	0,00							
1.1.1	w tym dobra kultury	0,00							
1.2	Budynki, lokale i obiekty inżynierii lądowej i wodnej	1 863,28		Brak informacji					
1.2.1	w tym dobra kultury								
1.3	Urządzenia techniczne i maszyny	28 101,77		Brak informacji					
1.3.1	w tym dobra kultury	0,00							
1.4	Środki transportu	0,00							
1.4.1	w tym dobra kultury	0,00							
1.5	Inne środki trwałe	0,00							
1.5.1	w tym dobra kultury	0,00							
1.3.	kwotę dokonanych w trakcie roku obrotowego odpisów aktualizujących wartość aktywów trwałych odrębnie dla długoterminowych aktywów niefinansowych oraz długoterminowych aktywów finansowych								
Lp.	Długoterminowe aktywa:	Kwota dokonanych w trakcie roku obrotowego odpisów aktualizujących wartość długoterminowych aktywów trwałych		Dodatkowe informacje					
1	niefinansowe	0,00		Nie dokonywano odpisów					
2	finansowe	0,00		Nie dokonywano odpisów					

1.4.	wartość gruntów użytkowanych wieczysto					
	wartość gruntów użytkowanych wieczysto		stan na koniec roku obrotowego			
	powierzchnia (ha)		0			
	wartość (w zł)		0,00			
1.5.	wartość nieamortyzowanych lub nieumarzanych przez jednostkę środków trwałych, używanych na podstawie umów najmu, dzierżawy i innych umów, w tym z tytułu umów leasingu					
	Wyszczególnienie		Wartość nieamortyzowanych lub nieumarzanych przez jednostkę środków trwałych, używanych na podstawie umów najmu, dzierżawy i innych umów		w tym z tytułu umów leasingu	Dodatkowe informacje
	Grunty		0,00		0,00	
	Budynki, lokale i obiekty inżynierii lądowej i wodnej		375 675,69		0,00	budynki, budowle, nawierzchnie, ogrodzenia
	Urządzenia techniczne i maszyny		38 388,30		0,00	laptopy, tablety
	Środki transportu				0,00	
	Inne środki trwałe		1 547,34		0,00	sprzęt sportowy
1.6.	liczbę oraz wartość posiadanych papierów wartościowych, w tym akcji i udziałów oraz dłużnych papierów wartościowych					
	Papiery wartościowe		Liczba posiadanych papierów wartościowych		Wartość posiadanych papierów wartościowych	
	Akcje		0		0,00	
	Udziały		0		0,00	
	Dłużne papiery wartościowe		0		0,00	
	Inne		0		0,00	
1.7.	dane o odpisach aktualizujących wartość należności, ze wskazaniem stanu na początek roku obrotowego, zwiększeniach, wykorzystaniu, rozwiązaniu i stanie na koniec roku obrotowego, z uwzględnieniem należności finansowych jednostek samorządu terytorialnego (stan pożyczek zagrożonych)					
	Dane o odpisach aktualizujących wartość należności, ze wskazaniem stanu na początek roku obrotowego, zwiększeniach, wykorzystaniu, rozwiązaniu i stanie na koniec roku obrotowego, z uwzględnieniem należności finansowych jednostek samorządu terytorialnego (stan pożyczek zagrożonych)					
	Należności	Stan na początek roku obrotowego	Zwiększenia	Wykorzystanie	Rozwiązanie	Stan na koniec roku obrotowego
	Należności krótkoterminowe	0,00	0,00	0,00	0,00	0,00
	Należności długoterminowe	0,00	0,00	0,00	0,00	0,00

1.8.	dane o stanie rezerw według celu ich utworzenia na początek roku obrotowego, zwiększeniach, wykorzystaniu, rozwiązaniu i stanie końcowym														
	Nie dotyczy														
1.9.	podział zobowiązań długoterminowych o pozostałym od dnia bilansowego, przewidywanym umową lub wynikającym z innego tytułu prawnego, okresie spłaty:														
a)	powyżej 1 roku do 3 lat														
	Nie dotyczy														
b)	powyżej 3 do 5 lat														
	Nie dotyczy														
c)	powyżej 5 lat														
	Nie dotyczy														
1.10	kwotę zobowiązań w sytuacji gdy jednostka kwalifikuje umowy leasingu zgodnie z przepisami podatkowymi (leasing operacyjny), a według przepisów o rachunkowości byłby to leasing finansowy lub zwrotny z podziałem na kwotę zobowiązań z tytułu leasingu finansowego lub leasingu zwrotnego														
	Nie dotyczy														
1.11	łącną kwotę zobowiązań zabezpieczonych na majątku jednostki ze wskazaniem charakteru i formy tych zabezpieczeń														
	Nie dotyczy														
1.12	łącną kwotę zobowiązań warunkowych, w tym również udzielonych przez jednostkę gwarancji i poręczeń, także wekslowych, niewykazanych w bilansie, ze wskazaniem zobowiązań zabezpieczonych na majątku jednostki oraz charakteru i formy tych zabezpieczeń														
	Nie dotyczy														
1.13	wykaz istotnych pozycji czynnych i biernych rozliczeń międzyokresowych, w tym kwotę czynnych rozliczeń międzyokresowych kosztów stanowiących różnicę między wartością otrzymanych finansowych składników aktywów a zobowiązaniem zapłaty za nie														
	Nie dotyczy														
1.14	łącną kwotę otrzymanych przez jednostkę gwarancji i poręczeń niewykazanych w bilansie														
	Nie dotyczy														
1.15	kwotę wypłaconych środków pieniężnych na świadczenia pracownicze														
	<table border="1"> <thead> <tr> <th colspan="2">Kwota wypłaconych środków pieniężnych na świadczenia pracownicze</th> </tr> <tr> <th>Wyszczególnienie</th> <th>Kwota</th> </tr> </thead> <tbody> <tr> <td>Odprawy emerytalne i rentowe</td> <td>0,00</td> </tr> <tr> <td>Nagrody jubileuszowe</td> <td>5 761,56</td> </tr> <tr> <td>Ekwiwalent za urlop</td> <td>7 164,88</td> </tr> <tr> <td>Inne</td> <td>0,00</td> </tr> <tr> <td>Kwota razem:</td> <td>12 926,44</td> </tr> </tbody> </table>	Kwota wypłaconych środków pieniężnych na świadczenia pracownicze		Wyszczególnienie	Kwota	Odprawy emerytalne i rentowe	0,00	Nagrody jubileuszowe	5 761,56	Ekwiwalent za urlop	7 164,88	Inne	0,00	Kwota razem:	12 926,44
Kwota wypłaconych środków pieniężnych na świadczenia pracownicze															
Wyszczególnienie	Kwota														
Odprawy emerytalne i rentowe	0,00														
Nagrody jubileuszowe	5 761,56														
Ekwiwalent za urlop	7 164,88														
Inne	0,00														
Kwota razem:	12 926,44														
1.16	inne informacje														

2.																										
2.1.	wysokość odpisów aktualizujących wartość zapasów																									
	Nie dotyczy																									
2.2.	koszt wytworzenia środków trwałych w budowie, w tym odsetki oraz różnice kursowe, które powiększyły koszt wytworzenia środków trwałych w budowie w roku obrotowym																									
	koszt wytworzenia środków trwałych w budowie, w tym odsetki oraz różnice kursowe, które powiększyły koszt wytworzenia środków trwałych w budowie w roku obrotowym																									
	<table border="1"> <thead> <tr> <th>Wyszczególnienie</th> <th>Stan na początek roku obrotowego</th> <th>Zwiększenia</th> <th>Zmniejszenia</th> <th>Stan na koniec roku obrotowego</th> </tr> </thead> <tbody> <tr> <td>środki trwałe w budowie</td> <td>0,00</td> <td>0,00</td> <td>0,00</td> <td>0,00</td> </tr> <tr> <td>w tym:</td> <td></td> <td></td> <td></td> <td></td> </tr> <tr> <td>odsetki</td> <td>0,00</td> <td>0,00</td> <td>0,00</td> <td>0,00</td> </tr> <tr> <td>różnice kursowe</td> <td>0,00</td> <td>0,00</td> <td>0,00</td> <td>0,00</td> </tr> </tbody> </table>	Wyszczególnienie	Stan na początek roku obrotowego	Zwiększenia	Zmniejszenia	Stan na koniec roku obrotowego	środki trwałe w budowie	0,00	0,00	0,00	0,00	w tym:					odsetki	0,00	0,00	0,00	0,00	różnice kursowe	0,00	0,00	0,00	0,00
Wyszczególnienie	Stan na początek roku obrotowego	Zwiększenia	Zmniejszenia	Stan na koniec roku obrotowego																						
środki trwałe w budowie	0,00	0,00	0,00	0,00																						
w tym:																										
odsetki	0,00	0,00	0,00	0,00																						
różnice kursowe	0,00	0,00	0,00	0,00																						
2.3.	kwotę i charakter poszczególnych pozycji przychodów lub kosztów o nadzwyczajnej wartości lub które wystąpiły incydentalnie																									
	Nie dotyczy																									
2.4.	informację o kwocie należności z tytułu podatków realizowanych przez organy podatkowe podległe ministrowi właściwemu do spraw finansów publicznych wykazywanych w sprawozdaniu z wykonania planu dochodów budżetowych																									
	Nie dotyczy																									
2.5.	inne informacje																									
3.	Inne informacje niż wymienione powyżej, jeżeli mogłyby w istotny sposób wpłynąć na ocenę sytuacji majątkowej i finansowej oraz wynik finansowy jednostki																									

SKARBNIK GMINY

mgr Małgorzata Żurman


(główny księgowy)

.....
(rok, miesiąc, dzień)

Z up. WOJTA
mgr Anna Fręś

ANNA FRĘŚ
(kierownik jednostki)



Nazwa i adres jednostki sprawozdawczej Szkoła Podstawowa im. J. Noji w Pęcokowie ul. Powstańców Wlkp 1 64-733 Drawsko		Zestawienie zmian w funduszu jednostki	Adresat: Wójt Gminy Drawsko	
Numer identyfikacyjny REGON 001142334			Wysłać bez pisma przewodniego 5FF890ACDBC850C 	
			sporządzone na na dzień 31-12-2019 r.	
			Stan na koniec roku poprzedniego	Stan na koniec roku bieżącego
I.	Fundusz jednostki na początek okresu (BO)		846 592,43	944 400,29
I.1.	Zwiększenie funduszu (z tytułu)		975 522,48	1 241 897,01
I.1.1.	Zysk bilansowy za rok ubiegły		0,00	0,00
I.1.2.	Zrealizowane wydatki budżetowe		975 522,48	1 241 897,01
I.1.3.	Zrealizowane płatności ze środków europejskich		0,00	0,00
I.1.4.	Środki na inwestycje		0,00	0,00
I.1.5.	Aktualizacja wyceny środków trwałych		0,00	0,00
I.1.6.	Nieodpłatnie otrzymane środki trwałe i środki trwałe w budowie oraz wartości niematerialne i prawne		0,00	0,00
I.1.7.	Aktywa przejęte od zlikwidowanych lub połączonych jednostek		0,00	0,00
I.1.8.	Aktywa otrzymane w ramach centralnego zaopatrzenia		0,00	0,00
I.1.9.	Pozostałe odpisy z wyniku finansowego za rok bieżący		0,00	0,00
I.1.10.	Inne zwiększenia		0,00	0,00
I.2.	Zmniejszenia funduszu jednostki (z tytułu)		877 714,62	969 115,69
I.2.1.	Strata za rok ubiegły		874 356,14	966 723,99
I.2.2.	Zrealizowane dochody budżetowe		3 358,48	2 391,70
I.2.3.	Rozliczenie wyniku finansowego i środków obrotowych za rok ubiegły		0,00	0,00
I.2.4.	Dotacje i środki na inwestycje		0,00	0,00
I.2.5.	Aktualizacja środków trwałych		0,00	0,00
I.2.6.	Wartość sprzedanych i nieodpłatnie przekazanych środków trwałych i środków trwałych w budowie oraz wartości niematerialnych i prawnych		0,00	0,00
I.2.7.	Pasywa przejęte od zlikwidowanych lub połączonych jednostek		0,00	0,00
I.2.8.	Aktywa przekazane w ramach centralnego zaopatrzenia		0,00	0,00
I.2.9.	Inne zmniejszenia		0,00	0,00
II.	Fundusz jednostki na koniec okresu (BZ)		944 400,29	1 217 181,61

SKARBNIK GMINY

główny księgowy

2020-04-30

rok, miesiąc, dzień

Z up. WÓJTA
mgr Anna Fręś

kierownik jednostki

III.	Wynik finansowy netto za rok bieżący (+,-)	-966 723,99	-1 256 216,45
III.1.	zysk netto (+)	0,00	0,00
III.2.	strata netto (-)	-966 723,99	-1 256 216,45
III.3.	nadwyżka środków obrotowych	0,00	0,00
IV.	Fundusz (II+,-III)	-22 323,70	-39 034,84

SKARBNIK GMINY

mgr Anna Zurman

główny księgowy

2020-04-30

rok, miesiąc, dzień

Z up. WÓJTA
mgr Anna Fręś
SEKRETARZ

kierownik jednostki

SKARBNIK GMINY

mgr Anna Zurman

główny księgowy

2020-04-30


rok, miesiąc, dzień

Z up. WÓJTA

mgr Anna Fręś

SEKRETARZ

kierownik jednostki

Nazwa i adres jednostki sprawozdawczej Szkoła Podstawowa im. J. Noji w Pęcławie ul. Powstańców Wlkp 1 64-733 Drawsko		Rachunek zysków i strat jednostki (wariant porównawczy) sporządzony na na dzień 31-12-2019 r.	Adresat: Wójt Gminy Drawsko	
Numer identyfikacyjny REGON 001142334			Wysłać bez pisma przewodniego 280F0A9FA7BC7B62 	
			Stan na koniec roku poprzedniego	Stan na koniec roku bieżącego
A.	Przychody netto z podstawowej działalności operacyjnej		3 318,04	2 379,72
A.I.	Przychody netto ze sprzedaży produktów		0,00	0,00
A.II.	Zmiana stanu produktów (zwiększenie - wartość dodatnia, zmniejszenie - wartość ujemna)		0,00	0,00
A.III.	Koszt wytworzenia produktów na własne potrzeby jednostki		0,00	0,00
A.IV.	Przychody netto ze sprzedaży towarów i materiałów		0,00	0,00
A.V.	Dotacje na finansowanie działalności podstawowej		0,00	0,00
A.VI.	Przychody z tytułu dochodów budżetowych		3 318,04	2 379,72
B.	Koszty działalności operacyjnej		972 424,21	1 257 148,06
B.I.	Amortyzacja		3 611,63	6 427,98
B.II.	Zużycie materiałów i energii		72 610,37	73 289,55
B.III.	Usługi obce		25 817,84	43 557,72
B.IV.	Podatki i opłaty		0,00	0,00
B.V.	Wynagrodzenia		655 222,25	850 348,92
B.VI.	Ubezpieczenia społeczne i inne świadczenia dla pracowników		204 663,74	273 958,27
B.VII.	Pozostałe koszty rodzajowe		10 498,38	9 565,62
B.VIII.	Wartość sprzedanych towarów i materiałów		0,00	0,00
B.IX.	Inne świadczenia finansowane z budżetu		0,00	0,00
B.X.	Pozostałe obciążenia		0,00	0,00
C.	Zysk (strata) z działalności podstawowej (A - B)		-969 106,17	-1 254 768,34
D.	Pozostałe przychody operacyjne		4 521,44	178,35
D.I.	Zysk ze zbycia niefinansowych aktywów trwałych		0,00	0,00
D.II.	Dotacje		0,00	0,00
D.III.	Inne przychody operacyjne		4 521,44	178,35
E.	Pozostałe koszty operacyjne		2 158,70	1 638,44

KARBNIK GMINY

główny księgowy

2020-04-30

rok, miesiąc, dzień

Z up. WÓJTA
mgr Anna Fręś

kierownik jednostki

E.I.	Koszty inwestycji finansowanych ze środków własnych samorządowych zakładów budżetowych i dochodów jednostek budżetowych gromadzonych na wydzielonym rachunku	0,00	0,00
E.II.	Pozostałe koszty operacyjne	2 158,70	1 638,44
F.	Zysk (strata) z działalności operacyjnej (C + D - E)	-966 743,43	-1 256 228,43
G.	Przychody finansowe	19,44	11,98
G.I.	Dywidendy i udziały w zyskach	0,00	0,00
G.II.	Odsetki	19,44	11,98
G.III.	Inne	0,00	0,00
H.	Koszty finansowe	0,00	0,00
H.I.	Odsetki	0,00	0,00
H.II.	Inne	0,00	0,00
I.	Zysk (strata) brutto (F+G-H)	-966 723,99	-1 256 216,45
J.	Podatek dochodowy	0,00	0,00
K.	Pozostałe obowiązkowe zmniejszenia zysku (zwiększenia straty)	0,00	0,00
L.	Zysk (strata) netto (I-J-K)	-966 723,99	-1 256 216,45

SKARBNIK GMINY

mgr Andrzej Zurman

główny księgowy

2020-04-30

rok, miesiąc, dzień

Z up. WÓJTA
mgr Anna Fręś

SECRETARZ

kierownik jednostki

SKARBNIK GMINY

główny księgowy


2020-04-30

rok, miesiąc, dzień

Zuzanna HOJTA
mgr Zuzanna Fręś

kierownik jednostki



Nazwa i adres jednostki sprawozdawczej Szkoła Podstawowa im. J. Noji w Pęcławie ul. Powstańców Wlkp 1 64-733 Drawsko	BILANS jednostki budżetowej sporządzony na dzień 31-12-2019 r.	Adresat: Wójt Gminy Drawsko
Numer identyfikacyjny REGON 001142334		Wysłać bez pisma przewodniego 358CA786AB6E3257 

AKTYWA	Stan na początek roku	Stan na koniec roku	PASYWA	Stan na początek roku	Stan na koniec roku
A Aktywa trwałe	25 643,03	29 965,05	A Fundusz	-22 323,70	-39 034,84
A.I Wartości niematerialne i prawne	0,00	0,00	A.I Fundusz jednostki	944 400,29	1 217 181,61
A.II Rzeczowe aktywa trwałe	25 643,03	29 965,05	A.II Wynik finansowy netto (+,-)	-966 723,99	-1 256 216,45
A.II.1 Środki trwałe	25 643,03	29 965,05	A.II.1 Zysk netto (+)	0,00	0,00
A.II.1.1 Grunty	0,00	0,00	A.II.2 Strata netto (-)	-966 723,99	-1 256 216,45
A.II.1.1.1 Grunty stanowiące własność jednostki samorządu terytorialnego, przekazane w użytkowanie wieczyste innym podmiotom	0,00	0,00	A.III Odpisy z wyniku finansowego (nadwyżka środków obrotowych) (-)	0,00	0,00
A.II.1.2 Budynki, lokale i obiekty inżynierii lądowej i wodnej	1 951,08	1 863,28	A.IV Fundusz mienia zlikwidowanych jednostek	0,00	0,00
A.II.1.3 Urządzenia techniczne i maszyny	23 691,95	28 101,77	B Fundusze placówek	0,00	0,00
A.II.1.4 Środki transportu	0,00	0,00	C Państwowe fundusze celowe	0,00	0,00
A.II.1.5 Inne środki trwałe	0,00	0,00	D Zobowiązania i rezerwy na zobowiązania	73 508,73	91 627,25
A.II.2 Środki trwałe w budowie (inwestycje)	0,00	0,00	D.I Zobowiązania długoterminowe	0,00	0,00
A.II.3 Zaliczka na środki trwałe w budowie (inwestycje)	0,00	0,00	D.II Zobowiązania krótkoterminowe	73 508,73	91 627,25
A.III Należności długoterminowe	0,00	0,00	D.II.1 Zobowiązania z tytułu dostaw i usług	161,80	0,00
A.IV Długoterminowe aktywa finansowe	0,00	0,00	D.II.2 Zobowiązania wobec budżetów	0,00	0,00
A.IV.1 Akcje i udziały	0,00	0,00	D.II.3 Zobowiązania z tytułu ubezpieczeń i innych świadczeń	8 390,80	11 786,28
A.IV.2 Inne papiery wartościowe	0,00	0,00	D.II.4 Zobowiązania z tytułu wynagrodzeń	42 992,05	58 901,96

SKARBNIK GMINY

mgr S. Zarman

(główny księgowy)

2020-04-30

(rok, miesiąc, dzień)

358CA786AB6E3257

Z up. WOJTA

mgr Anna Fręś

(kierownik jednostki)

A.IV.3 Inne długoterminowe aktywa finansowe	0,00	0,00	D.II.5 Pozostałe zobowiązania	0,00	0,00
A.V Wartość mienia zlikwidowanych jednostek	0,00	0,00	D.II.6 Sumy obce (depozytowe, zabezpieczenie wykonania umów)	0,00	0,00
B Aktywa obrotowe	25 542,00	22 627,36	D.II.7 Rozliczenia z tytułu środków na wydatki budżetowe i z tytułu dochodów budżetowych	0,00	0,00
B.I Zapasy	3 577,92	1 688,35	D.II.8 Fundusze specjalne	21 964,08	20 939,01
B.I.1 Materiały	3 577,92	1 688,35	D.II.8.1 Zakładowy Fundusz Świadczeń Socjalnych	21 964,08	20 939,01
B.I.2 Półprodukty i produkty w toku	0,00	0,00	D.II.8.2 Inne fundusze	0,00	0,00
B.I.3 Produkty gotowe	0,00	0,00	D.III Rezerwy na zobowiązania	0,00	0,00
B.I.4 Towary	0,00	0,00	D.IV Rozliczenia międzyokresowe	0,00	0,00
B.II Należności krótkoterminowe	6 283,00	2 905,00			
B.II.1 Należności z tytułu dostaw i usług	0,00	0,00			
B.II.2 Należności od budżetów	0,00	0,00			
B.II.3 Należności z tytułu ubezpieczeń i innych świadczeń	0,00	0,00			
B.II.4 Pozostałe należności	6 283,00	2 905,00			
B.II.5 Rozliczenia z tytułu środków na wydatki budżetowe i z tytułu dochodów budżetowych	0,00	0,00			
B.III Krótkoterminowe aktywa finansowe	15 681,08	18 034,01			
B.III.1 Środki pieniężne w kasie	0,00	0,00			
B.III.2 Środki pieniężne na rachunkach bankowych	15 681,08	18 034,01			
B.III.3 Środki pieniężne państwowego funduszu celowego	0,00	0,00			
B.III.4 Inne środki pieniężne	0,00	0,00			
B.III.5 Akcje lub udziały	0,00	0,00			
B.III.6 Inne papiery wartościowe	0,00	0,00			
B.III.7 Inne krótkoterminowe aktywa finansowe	0,00	0,00			

SKARBNIK GMINY

MGR *[Signature]* Zurman

(główny księgowy)

2020-04-30

(rok, miesiąc, dzień)

358CA786AB6E3257

(kierownik jednostki)

SJO BeSTia

B.IV Rozliczenia międzyokresowe	0,00	0,00			
Suma aktywów	51 185,03	52 592,41	Suma pasywów	51 185,03	52 592,41

SKARBNIK GMINY

mgr Anna Zurman

(główny księgowy)

SJO BeSTia

2020-04-30

(rok, miesiąc, dzień)

358CA786AB6E3257

Z up. WOJTA

mgr Anna Fręś

SEKRETARZ

(kierownik jednostki)

Wyjaśnienia do bilansu

SKARBNIK GMINY

mgr Anna Zurman

(główny księgowy)

SJO BeSTia

2020-04-30

(rok, miesiąc, dzień)

358CA786AB6E3257

Z up. WÓJTA
mgr Anna Fręś
SEKRETARZ

(kierownik jednostki)